

2004. aasta
9 KUU VAHEARUANNE

Ärinimi	AS Harju Elekter
Põhitegevusala:	elektrotehniliste ning telekommunikatsiooni seadmete projekteerimine, tootmine ja turustamine
Äriregistri number:	10029524
Aadress:	Paldiski mnt.31, 76 606 Keila
Telefon:	372 67 47 400
Faks:	372 67 47 401
Elektronpost:	he@he.ee
Interneti kodulehekülg:	www.harjuelekter.ee
Tegevjuht:	Andres Allikmäe
Audiitor:	KPMG Estonia
Majandusaasta algus:	01. jaanuar 2004
Aruandeperioodi lõpp:	30. september 2004

Konsolideerimisgrupi vahearuanne koosneb 20 leheküljest

Sisukord

Sisukord	2
Seletuskiri	3
Vahearuanne	7
<i>Konsolideeritud bilanss</i>	7
<i>Konsolideeritud kasumiaruanne</i>	8
<i>Konsolideeritud rahavoogude aruanne</i>	10
<i>Omakapitali muutuste aruanne</i>	11
<i>Lisad vahearuannde juurde</i>	12
<i>Lisa nr. 1. Konsolideeritud vahearuannde koostamisel kasutatud arvestusmeetodid ja hindamisalused</i>	12
<i>Lisa nr. 2. Materiaalne ja immateriaalne põhivara</i>	12
<i>Lisa nr. 3. Võlakohustused</i>	13
<i>Lisa nr. 4. Omakapital</i>	13
<i>Lisa nr. 5. Segmendiaruandlus</i>	13
<i>Lisa nr. 6. Müügitulud</i>	15
<i>Lisa nr. 7. Ärikasum</i>	16
<i>Lisa nr. 8. Finantstulud ja –kulud muudelt finantsinvesteeringutelt</i>	16
<i>Lisa nr. 9. Tava ja lahustatud puhaskasum</i>	17
<i>Lisa nr. 10. Tehingud seotud osapooltega</i>	18
Juhatuse allkirjad 2004. aasta 9 kuu konsolideeritud vahearuannde	20

SELETUSKIRI***Kontserni struktuur ja muudatused selles***

2004.a. 9 kuu vahearuanandes on ridarealt konsolideeritud ASi Harju Elekter (konsolideeriva üksuse) ning tema tütarettevõtjate finantsnäitajad ja laiendatud kapitaliosaluse meetodil sidusettevõtete tulemused. PKC Group Oyj aktsiad on bilansis hinnatud õiglase väärtuse meetodil. Harju Elekter omab seisuga 30.09.04 olulisi osalusi järgmistes äriühingutes:

			<u>Osalus %-des</u>		
			30.09.04	31.12.03	30.09.03
AS Eltek	tütarettevõtja	Eesti	100,0 %	100,0 %	100,0 %
Satmatic OY	tütarettevõtja	Soome	100,0 %	100,0 %	100,0 %
Rifas UAB	tütarettevõtja	Leedu	51,0 %	51,0 %	0,0 %
AS Keila Kaabel	sidusettevõtja	Eesti	34,0 %	34,0 %	34,0 %
AS Saajos Balti	sidusettevõtja	Eesti	33,3 %	33,3 %	33,3 %
PKC Group Oyj	portfelliinvesteering	Soome	10,7 %	10,6 %	11,4 %

Harju Elekter omandas 2003.a. oktoobris 51% Leedu firma UAB Rifas aktsiatest. Seega ei sisalda aruande võrreldav periood – 2003.a 9 kuud – Rifase majandusnäitajaid.

Sissejuhatus

Majanduskliima on paranenud praktiliselt kõikides majanduspiirkondades, kaasa arvatud Eestile olulises Lääne-Euroopas. Ka Eesti peamistel kaubanduspartneritel Soomel ja Rootsil läheb käesoleval aastal paremini kui 2003. aastal ja loodetakse 3%-list majanduskasvu. Väga hästi arenevad Läti ja Leedu, kus loodetakse koguni 8%-ist majanduskasvu, Eestis 6%-ist. Inflatsioon jääb eeldatavasti 3,5% tasemele. Väga tähtis on, et lähema 6 kuu jooksul prognoositakse nii siseturu kui ka väliskaubanduse jätkuvat arengut.

Konsolideerimisgrupi 9 kuu majandustulemused olid kokkuvõttes head ja vastasid ootustele. Müügitellimuste hulk III kvartalis ületas oluliselt II kvartali mahu, seda nii Eestis kui ka tütarettevõtetes Soomes ja Leedus. Võrreldes eelmise aasta sama perioodiga kasvasid nii käive 33,9% kui ka ärikasum 70,4%; paranes ärirentaablus, jõudes 7,6%ni.

Sündmused

16.aprillil toimus aktsionäride korraline üldkoosolek, millest võttis osa 106 aktsionäri või nende volitatud esindajat, kes esindasid 62,7% häälte üldarvust. Üldkoosolek otsustas maksta omanikele dividende 4,00 krooni (0,26 eurot) aktsia kohta. Dividendid maksti välja 20. nädalal.

Harju Elektri sidusettevõtte AS Keila Kaabel avas 4.mail oma uue tootmishalli. Ligi aasta väldanud laiendusprojekti raames ehitati uus 2500 m² suurune tootmishall ning rekonstrueeriti mitmed tootmisliinid. Uus tehnoloogia ja lisandunud tootmispinnad võimaldavad suurendada Keila Kaabli tehase tootmismahutusi ning laiendada tootenomenklatuuri ja kvaliteeti. Täna rendib Keila Kaabel Harju Elektrilt 7600 m² tootmispindasid ning enam kui 10 000 m² suurust välisladu.

3. juunil avas Harju Elekter Ida-Eesti klientide paremaks teenindamiseks ja turuosa suurendamiseks piirkonnas oma neljanda elektrimaterjalide ja –tarvete müügile spetsialiseerunud kaupluse. Jõhvi kaupluses on kaubandus- ja laopinda 220 m² ulatuses.

17. juunil avas Leedu tütarettevõtte UAB Rifas Panevėž ises uue tootmishoone. Hallis on 1300 m² tootmispinda, mis võimaldab kahekordistada tehase tootmiskahtusid ning laiendada tehase toodangusortimenti lisaks automaatikasektori toodetele ka energijaotus- ja ehitussektori toodete osas. Uude turusegmenti sisenemiseks vajalik oskusteave ning suur osa komponentidest ja pooltoodetest tarnitakse Eestist. Investeeringud tootmishalli ehitusse ja tehnoloogiasse teostati omavahenditest ja olid kokku ca 8 miljonit krooni (0,5 miljonit eurot).

AS Harju Elekter ja PKC Eesti sõlmisid 4.septembril rendi eellepingud lisanduvate tootmispindade pikaajalisele rendile andmise kohta. Harju Elekter laiendab PKC Grupi tellimisel tema Eesti tütarettevõtte tootmispindasid 8400 m² ulatuses. 5400 m² tootmispindasid läheb PKC Eesti Keila ja 3200 m² Haapsalu tehase käsutusse. PKC Group vajab täiendavaid tootmispindasid seoses tellimuste mahu kasvu ning uute, senini Hollandis ja Soomes sooritatud tootmisloikude Eestisse siirdamisega. Hallide ehitusega alustati septembris ja valmivad 2005.a mais.

Seoses suunatud aktsiaemissiooniga viidi 16.09-30.09 2004.a läbi aktsiate märkimine. Märkimisest said osa võtta need, kellel oli sõlmitud aktsiate märkimiseks leping. Märkimise käigus märgiti kõik aktsiaemissiooni raames välja lastud 200 tuhat 10-kroonise nimiväärtusega nimelist lihtaktsiat. Emitteeritavate aktsiate eest tasumine toimus aktsiate märkimisega samaaegselt ning kõigi märgitud aktsiate eest tasuti nõuetekohaselt.

20. septembril toimunud PKC Group Oyj aktsionäride erakorraline üldkoosolek otsustas maksta 2003.a. eest lisadividende 0,5 eurot (7,82 krooni) aktsialt ja korraldada fondiemissioon. Dividendid maksti aktsionäridele välja 30. septembril. Fondiemissioonis osalenud aktsionäride nimekiri fikseeriti 23. septembril. Fondiemissiooni käigus jaotati 11 640 348 uut aktsiat nii, et iga vana aktsia eest sai lisaks 2 uut aktsiat. Uued aktsiad annavad õiguse dividendidele 2004.a. majandusaasta eest. Fondiemissiooni järel on PKC aktsiate arv 17 460 522. Harju Elekter on PKC suurim aktsionär, kellele kuulub fondiemissiooni järel 1 860 003 PKC aktsiat ehk 10,65% suurune osalus.

Tulud, kulud ja kasum

2004. aasta 9 kuuga olid konsolideerimisgrupi AS Harju Elekter müügitulud kokku 315,2 miljonit krooni (20,1 miljonit eurot), kasvades eelmise aasta sama perioodiga võrreldes 33,9%. Müügituludest moodustas 77,6% tööstustoodangu ja 14,5% kaubandus ja vahendusmüük. Seejuures kasvas toodangu müük 9 kuuga võrreldes 2003.a. sama perioodiga 32,7% ning teenuste ja vahendusmüük kokku 38,5%. III kvartal oli edukas kõigile grupi ettevõtetele. 2004.a. III kvartali müügitulud ületasid II kvartali näitajat 21,1%.

Konsolideerimisgrupi AS Harju Elekter müügituludest moodustas 47,7% müük Eestisse ja 52,3% välisriikidele, sh Soome 38,5% ja Leetu 11,4%. Müük Eesti turule kasvas 21,3%. Toodangu müük välisriikidele kasvas 48,0%. Siin tuleb pöörata tähelepanu asjaolule, et 2004.a. 9 kuu näitajates sisalduvad ka Leedu tütarfirma Rifas konsolideeritud müügitulud summas 36,1 miljonit krooni (2,3 miljonit eurot).

Konsolideerimisgrupi AS Harju Elekter kogukasum oli 59,3 miljonit krooni (3,8 miljonit eurot), mis on 34,8% rohkem kui eelmisel aastal. Kogukasumi rentaablus oli 18,8% (2003 9k: 18,7%), III kvartalis 20,8%, mis on koguni 2 protsendipunkti võrra parem eelmise aasta sama perioodi näitajast.

Üldhalduskulud olid 21,1 miljonit krooni (1,3 miljonit eurot) ja turustuskulud 14,4 miljonit krooni (0,9 miljonit eurot), kasvades mõlemad kokku 5,8 miljoni krooni (373 tuhande euro) võrra. 2004.a. näitajatesse on ridarealt konsolideeritud ka Leedu tütarfirma Rifas kulud 4,7 miljonit krooni (298 tuhat eurot). Võrreldav kasv on seega 1,1 miljonit krooni (70 tuhat eurot) e. 3,7%, mis jääb selgelt alla müügitulude kasvule.

Konsolideerimisgrupi 2004. aasta 9 kuu põhivarade kulum moodustas 9,3 miljonit krooni (595 tuhat eurot), kasvades eelmise aasta sama perioodiga võrreldes 36,0%. UAB Rifase poolt arvestatud põhivarade kulum oli 1,1 miljonit krooni (72 tuhat eurot), moodustades 45% kulum juurdekasvust. Kulumi kiire kasvu tõid endaga kaasa 2003.a. investeeringud rendi- ning tootmispindade ja –võimsuste suurendamisesse.

Konsolideerimisgrupi AS Harju Elekter ärikasum oli 24,0 miljonit krooni (1,5 miljonit eurot), mis on 70,3% rohkem kui eelmisel aastal. Kuna müügitulude kasvutempo ületas oluliselt püsikulude oma, kujunes grupi 9 kuu käiberentaablus 1,6 protsendipunkti võrra paremaks 2003.a. näitajast jõudes 7,6% ja III kvartalis 11,2% (2003.a. III kv: 7,3%) tasemele. Emaettevõtte osas kasvasid nii käive 17,7%, kogukasum 23,3% kui ka ärikasum 37,1%.

Finantstegevusest saadi 9 kuuga kasumit kokku 73,1 miljonit krooni e. 4,7 miljonit eurot (2003 9k: 96,8 miljonit krooni e. 6,2 miljonit eurot). III kvartalis muutus PKC Group Oyj aktsia turuhind vähe, vähenedes 7 euro senti (1,10 krooni), seevastu tõusis 2003.a. III kvartalis aktsia turuhind 99 euro senti (15,49 krooni), mis andis siis täiendavat finantstulu 29,0 miljonit krooni (5,2 miljonit eurot). Kokku saadi k.a. 9 kuuga aktsiate ümberhindlusest finantstulu 48,8 miljonit krooni e. 3,1 miljonit eurot (2003 9 k: 81,3 miljonit krooni e. 5,2 miljonit eurot). PKC Group Oyj maksis 2003.a. eest dividende kokku 24,3 miljonit krooni e. 1,5 miljonit eurot, mis oli üle viie korra rohkem kui eelmisel aastal.

Kokkuvõttes kujunes konsolideerimisgrupi 2004. aasta 9 kuu puhaskasumiks 94,8 miljonit krooni e. 6,1 miljonit eurot (2003 9 k: 110,8 miljonit krooni e. 7,1 miljonit eurot). Puhaskasum aktsia kohta oli 17,49 krooni e. 1,12 eurot (2003.a. 9 k. 20,52 krooni e. 1,31 eurot).

Investeeringud

Aruandeperioodil investeeriti kontsernis materiaalsesse ja immateriaalsesse põhivarasse kokku 24,5 miljonit krooni e. 1,6 miljonit eurot (2003 9 k: 38,9 miljonit krooni e. 2,4 miljonit eurot). Tehnoloogilistesse seadmetesse investeeriti 12,6 miljonit krooni e. 0,8 miljonit eurot (2003 9 k: 2,7 miljonit krooni e. 0,17 miljonit eurot), tootmishoonete ehituseks ja rekonstrueerimiseks kokku 13,0 miljonit krooni e. 0,8 miljonit eurot (2003 9 k: 31,8 miljonit krooni e. 2,0 miljonit eurot).

Töötajad

2004.a. 9 kuu töötajate keskmine arv kontsernis oli 372 (2003 9 k: 286), sealhulgas emettevõttes 195 (2003 9 k: 174). Bilansipäeva 30.09.2004 seisuga oli töötajate arv kontsernis 383 (2003 9 k: 294). Olulise kasvu töötajate arvus andis Leedu tüdarettevõtte Rifas ost (+ 68 inimest) 2003.a. IV kvartalis.

Harju Elektri aktsia

Perioodi kohta	EEK			EUR		
	9 k 04	2003	9 k 03	9 k 04	2003	9 k 03
Aktsiate keskmine arv 1000 tk	5 422	5 400	5 400	5 422	5 400	5 400
Nominaalhind	10	10	10	0,64	0,64	0,64
Madalaim turuhind	119,09	43,03	43,03	6,70	2,75	2,75
Kõrgeim turuhind	129,08	109,53	109,53	8,25	7,00	7,00
Keskmine turuhind	114,10	78,54	70,38	7,29	5,02	4,50
Sulgemishind perioodi lõpu seisuga	110,31	104,83	93,88	7,05	6,70	6,00
Puhaskasum aktsia kohta	17,49	32,49	20,52	1,12	2,07	1,31

Tähtsamad näitajad

Perioodi kohta	1 000 EEK			1 000 EUR		
	9 k 04	2003	9 k 03	9 k 04	2003	9 k 03
Müügitulu	315 223	342 348	235 382	20 146	21 880	15 043
Ärikasum	24 024	19 911	14 101	1 535	1 273	901
Kasum enne makse ja intresse (EBIT)	98 104	177 159	111 773	6 270	11 323	7 144
Perioodi puhaskasum	94 820	175 461	110 822	6 041	11 214	7 083
Perioodi lõpu seisuga						
Käibevara kokku	162 873	109 780	99 449	10 409	7 016	6 356
Põhivara kokku	440 211	373 297	302 291	28 134	23 858	19 320
Varad KOKKU	603 084	483 077	401 740	38 544	30 874	25 676
Kokku kohustused	117 661	80 643	77 167	7 520	5 154	4 932
Vähemusosa	14 991	13 222	0	958	845	0
Kokku omakapital	470 432	389 212	324 573	30 066	24 875	20 744
Suhtarvud (%)				9 k 04	2003	9 k 03
Müügitulude juurdekasv				33,9	26,2	26,1
Ärikasumi juurdekasv				70,4	27,7	13,1
Puhaskasumi juurdekasv				-14,4	229,5	118,9
Käiberentaablus (Ärikasum/Netokäive*100)				7,6	5,8	6,0
Kasumirentaablus (Puhaskasum /Netokäive*100)				30,1	51,3	47,1
Omakapitali osatähtsus (Omakapital / Varad kokku*100)				78,0	80,6	80,8
Maksevõime kordaja (Käibevara/Lühiajalised kohustused) ¹				1,8	1,8	1,9
Likviidsuskordaja (Likviidsed varad/ Lühiajalised kohustused) ²				1,0	1,0	1,0
Töötajate arv perioodi lõpu seisuga				383	353	294

¹ Perioodi keskmised näitajad² Perioodi keskmised näitajad

VAHEARUANNE

KONSOLIDEERITUD BILANSS

VARAD	Lisa nr	1 000 EEK	31.12.03	1 000 EUR	31.12.03
Käibevarad					
Raha, pangakontod		17 862	26 449	1 142	1 690
Lühiajalised nõuded					
Nõuded ostjate vastu		65 966	31 784	4 216	2 032
Mitmesugused lühiajalised nõuded	10	3 058	6 106	195	390
Viitlaekumised		882	67	56	4
Ettemakstud tulevaste perioodide kulud		1 843	1 251	118	80
Kokku lühiajalised nõuded		71 749	39 208	4 585	2 506
Varud		73 262	44 123	4 683	2 820
Käibevara kokku		162 873	109 780	10 410	7 016
Põhivarad					
Pikaajalised finantsinvesteeringud	8	279 490	227 624	17 863	14 548
Kinnisvarainvesteering	2	87 485	86 896	5 591	5 554
Materiaalne põhivara	2	71 824	56 987	4 590	3 642
Immateriaalne põhivara	2	1 412	1 790	90	114
Põhivara kokku		440 211	373 297	28 134	23 858
Varad kokku		603 084	483 077	38 544	30 874
KOHUSTUSED JA OMAKAPITAL					
Kohustused					
Lühiajalised kohustused					
Võlakohustused	3	18 074	14 366	1 155	919
Ostjate ettemaksud		3 470	1 065	222	67
Võlad hankijatele		51 314	26 756	3 280	1 710
Muud lühiajalised kohustused	10	2 050	1 218	131	78
Maksuvõlad		7 603	6 838	486	437
Viitvõlad		8 706	9 600	556	614
Muud ettemakstud tulevaste per.tulud		3 643	0	233	0
Kokku lühiajalised kohustused		94 860	59 843	6 063	3 825
Pikaajalised kohustused	3	22 801	20 800	1 457	1 329
Kokku kohustused		117 661	80 643	7 520	5 154
Vähemusosa		14 991	13 222	958	845
Omakapital					
Aktsiakapital		56 000	54 000	3 579	3 451
Ülekurss		6 000	0	383	0
Reservkapital		8 600	8 600	550	550
Eelmiste perioodide jaotamata kasum		305 012	151 151	19 494	9 660
Perioodi kasum		94 820	175 461	6 060	11 214
Kokku omakapital	4	470 432	389 212	30 066	24 875
Passiva kokku		603 084	483 077	38 544	30 874

KONSOLIDEERITUD KASUMIARUANNE

1 000 EEK	Lisa nr	III kv 04	III kv 03	9 k 04	9 k 03
Müügitulud	5,6	126 022	85 817	315 223	235 382
Müüdnud toodete ja teenuste kulud		-99 826	-69 727	-255 958	-191 418
Kogukasum		26 196	16 090	59 265	43 964
Turustuskulud		-5 155	-4 209	-14 354	-11 965
Üldhalduskulud		-7 000	-5 718	-21 067	-17 622
Muud äritulud		94	127	483	169
Muud ärikulud		-62	-68	-302	-445
Ärikasum	5,7	14 073	6 222	24 025	14 101
Finantstulud ja -kulud, sh.					
- sidusettevõtete aktsiatelt		488	9600	-192	10 838
- muudelt finantsinvesteeringutelt	8	4 860	840	25 354	5 399
- finantsinvesteeringute ümberhindlusest	8	-2 134	29 008	48 849	81 332
- intressikulud		-416	-421	-1 012	-918
- kasum (kahjum) valuutakursi muutusest		-13	-8	-39	-37
- muud finantstulud ja -kulud		22	50	96	140
Finantstulud ja -kulud kokku		2 807	39 069	73 056	96 754
Kasum majandustegevusest		16 880	45 291	97 081	110 855
Ettevõtte tulumaksu periodiseerimine		-16	0	-49	0
Maksustamisjärgne kasum		16 864	45 291	97 032	110 855
Vähemusosa		-1 927	-33	-2 212	-33
Perioodi puhaskasum		14 937	45 258	94 820	110 822
Tava puhaskasum aktsia kohta	9	2,73	8,38	17,49	20,52
Lahustatud puhaskasum aktsia kohta	9	2,73	8,21	17,49	20,20

KONSOLIDEERITUD KASUMIARUANNE

1 000 EUR	Lisa nr	III kv 04	III kv 03	9 k 04	9 k 03
Müügitulud	5,6	8 054	5 484	20 146	15 043
Müüdnud toodete ja teenuste kulud		-6 380	-4 456	-16 359	-12 234
Kogukasum		1 674	1 028	3 787	2 809
Turustuskulud		-329	-269	-917	-765
Üldhalduskulud		-447	-365	-1 347	-1 126
Muud äritulud		6	8	31	11
Muud ärikulud		-4	-4	-19	-28
Ärikasum	5,7	900	398	1 535	901
Finantstulud ja -kulud, sh.					
- sidusettevõtete aktsiatelt		31	614	-12	693
- muudelt finantsinvesteeringutelt	8	311	54	1 620	345
- finantsinvesteeringute ümberhindlusest	8	-136	1 854	3 122	5 198
- intressikulud		-27	-27	-65	-59
- kasum (kahjum) valuutakursi muutusest		-1	-1	-2	-2
- muud finantstulud ja -kulud		1	3	6	9
Finantstulud ja -kulud kokku		179	2 497	4 669	6 184
Kasum majandustegevusest		1 079	2 895	6 204	7 085
Ettevõtte tulumaksu periodiseerimine		-1	0	-3	0
Maksustamisjärgne kasum		1 078	2 895	6 201	7 085
Vähemusosa		-123	-2	-141	-2
Perioodi puhaskasum		955	2 893	6 060	7 083
Tava puhaskasum aktsia kohta	9	0,17	0,54	1,12	1,31
Lahustatud puhaskasum aktsia kohta	9	0,17	0,52	1,12	1,29

KONSOLIDEERITUD RAHAVOOGUDE ARUANNE

	Lisa nr	1 000 EEK		1 000 EUR	
		9 k 2004	9 k 2003	9 k 2004	9 k 2003
Rahavood äritegevusest					
Ärikasum		24 024	14 101	1 535	901
<u>Korrigeerimised</u>					
Põhivara kulum ja väärtuse langus	2	9 307	6 842	595	437
Kasum(kahjum) põhivara müügist		-105	9	-7	1
Äritegevusega seotud nõuete ja ettemakstud tulude muutus		-31 750	-7 632	-2 029	-488
Varude muutus		-29 138	-6 314	-1 862	-404
Äritegevusega seotud kohustuste ja ettemaksete muutus		0	31 172	2 893	1 992
Makstud ettevõtte tulumaks		-1 123	-869	-72	-55
Makstud intressid		-49	-44	-3	-3
Kokku rahavood äritegevusest		2 338	8 986	149	574
Rahavood investeerimistegevusest					
Tasutud põhivara eest		-21 486	-31 070	-1 373	-1 986
Laekunud põhivara müügist		367	11	23	1
Tasutud finantsinvesteeringute eest		-8 281	-1 061	-529	-68
Laekunud finantsinvesteeringute müügist		4 415	13 428	282	858
Antud laenud		-76	-25	-5	-2
Antud laenude tagasimaksed		94	448	6	29
Laekunud intressid		118	131	8	8
Laekunud dividendid		25 133	6 076	1 606	389
Kokku rahavood investeerimistegevusest		284	-12 062	18	-771
Rahavood finantseerimistegevusest					
Saadud laenud	3	9 099	21 812	582	1 394
Laenude tagasimaksed	3	-4 685	-6 025	-299	-385
Kapitalirendi põhiosa tagasimaksed	3	-1 543	-997	-99	-64
Aktsiate emiteerimine		8 000	0	511	0
Makstud dividendid		-22 043	-10 800	-1 409	-690
Kokku rahavood finantseerimistegevusest		-11 172	3 990	-713	255
Kokku rahavood		-8 550	914	-546	58
Raha jääk perioodi algul		26 449	11 620	1 690	743
Rahajääkide muutus		-8 550	914	-546	58
Valuutakursside muutuste mõju		-37	-38	-2	-2
Raha jääk perioodi lõpus		17 862	12 496	1 142	799

OMAKAPITALI MUUTUSTE ARUANNE

	Lisa nr	1 000 EEK		1 000 EUR	
		9 k 2004	9 k 2003	9 k 2004	9 k 2003
Aktiivkapital					
Jääk aasta alguses		54 000	54 000	3 451	3 451
Laekus emissioonist		2 000	0	128	0
Jääk perioodi lõpus		56 000	54 000	3 579	3 451
Ülekurs					
Laekus emissioonist		6 000	0	383	0
Jääk perioodi lõpus		6 000	0	383	0
Kohustuslik reservkapital					
Jääk aasta alguses		8 600	8 600	550	550
Jääk perioodi lõpus		8 600	8 600	550	550
Eelmiste perioodide kasum					
Jääk aasta alguses		151 151	108 697	9 660	6 947
Puhaskasumi jagamine		175 461	53 254	11 214	3 404
Makstud dividendid		-21 600	-10 800	-1 380	-691
Jääk perioodi lõpus		305 012	151 151	19 494	9 660
Aruandeaasta puhaskasum					
Jääk aasta alguses		175 461	53 254	11 214	3 404
Puhaskasumi jagamine		-175 461	-53 254	-11 214	-3 404
Aruandeaasta puhaskasum		94 819	110 822	6 060	7 083
Jääk perioodi lõpus		94 820	110 822	6 060	7 083
Omakapital kokku	4	470 432	324 573	30 047	20 744

LISAD KONSOLIDEERITUD VAHEARUANDE JUURDE**Lisa 1 Konsolideeritud vahearuanne koostamisel kasutatud arvestusmeetodid ja hindamisalused**

AS Harju Elekter on Eestis registreeritud äriühing. Seisuga 30.09.2004 koostatud raamatupidamise vahearuannde on konsolideeritud AS Harju Elekter ning tema tütarettevõtted AS ELTEK, Rifas UAB ja Satmatic OY (koos kasutatuna "Kontsern"). AS Harju Elekter on noteeritud Tallinna Väärtpaberibörsil alates 1997.a. 30.septembrist, üle 30% ettevõtte aktsiatest on AS Harju KEK omandis.

Käesolev konsolideeritud vahearuanne on koostatud vastavuses 01.01.2003 kehtima hakanud Eesti Vabariigi Raamatupidamise seaduse, Raamatupidamistoimkonna "Vahearuannde koostamise ja esitamise juhendi" ja Rahvusvahelise raamatupidamisstandardi IAS 34 "Interim Financial Reporting" nõuetega lühendatud vahearuannde kohta (condensed interim financial statements). Vahearuannde koostamisel on kasutatud samu arvestusmeetodeid nagu 31.12.2003 lõppenud majandusaasta aastaaruandes.

Juhatuse hinnangul kajastab ASi Harju Elekter 2004.a. 9 kuu vahearuanne õigesti ja õiglaselt "Kontserni" majandustulemust vastavalt jätkuvuse printsiibile. Käesolev vahearuanne ei ole auditeeritud ega muul moel kontrollitud audiitorite poolt ja sisaldab ainult kontserni konsolideeritud aruandeid.

Käesolev vahearuanne on koostatud tuhandetes Eesti kroonides ja eurodes. EEK/EUR vahetuskursss Eesti Panga noteeringu järgi on 15,6466.

Lisa 2 Materiaalne ja immateriaalne põhivara

	1 000 EEK			1 000 EUR				
	Materiaalne põhi vara	Kinnisvara- investeering	Immateriaal- ne põhivara	KOKKU	Materiaalne Põhi-vara	Kinnisvara- investeering	Immateriaal- ne põhivara	KOKKU
Bilansiline maksumus 31.12.03	56 987	86 896	1 790	145 673	3 642	5 554	114	9 310
Ostetud	17 730	0	168	17 898	1 133	0	11	1 144
Rekonstrueeritud	3 850	2 777	0	6 627	246	177	0	423
Müüdid ja mahakantud põhivara soetusmaksumuses	-578	0	0	-578	-37	0	0	-37
Arvestatud kulum	-6 573	-2 188	-546	-9 307	-420	-140	-35	-595
Müüdid ja mahakantud põhivara kulum	408	0	0	408	26	0	0	26
Bilansiline maksumus perioodi lõpus	71 824	87 485	1 412	160 721	4 590	5 591	90	10 271

Lisa 3 Võlakohustused.

	1 000 EEK		1 000 EUR	
	30.09.04	31.12.03	30.09.04	31.12.03
Lühiajalised laenud	16 286	6 913	1 041	442
Pikaajaliste pangalaenude tagasimaksed järgmisel perioodil	1 319	5 806	84	371
Pikaajaliste liisingkohustuste tagasimaksed järgmisel perioodil	469	1 450	30	93
Mittekonventeeritavad võlakohustuste tagasimaksed	0	197	0	13
Kokku lühiajalised võlakohustused	18 074	14 366	1 155	919
Pikaajalised pangalaenud	18 374	18 374	1 174	1 174
Pikaajalised liisingkohustused	4 427	2 426	283	155
Kokku pikaajalised kohustused	22 801	20 800	1 457	1 329
Võlakohustused kokku	40 875	35 166	2 612	2 248

Muutused võlakohustustes olid järgmised:

	1 000 EEK	1 000 EUR
Algsaldo 31.12.03	35 166	2 248
Muutus lühiajalistes laenukohustustes	9 374	599
Pikaajalise laenu tasumine	-4 685	-299
Uued liisingkohustused	2 563	163
Pikaajaliste liisingkohustuste tasumine	-1 543	-99
Lõppsaldo 30.09.04	40 875	2 612

Lisa 4 Omakapital

Seoses suunatud aktsiaemissiooniga viidi 16.09-30.09 2004.a läbi aktsiate märkimine. Märkimisest said osa võtta need, kellel oli eelnevalt sõlmitud aktsiate märkimise leping. Märkimise käigus märgiti kõik aktsiaemissiooni raames välja lastud 200 tuhat 10-kroonise nimiväärtusega nimelist lihtaktsiat. Emitteeritavate aktsiate eest tasumine toimus aktsiate märkimisega samaaegselt ning kõigi märgitud aktsiate eest on nõuetekohaselt tasutud. Aktsiate eest laekus omakapitali 8 miljonit krooni (511 tuhat eurot), sellest ülekurss moodustas 6 miljonit krooni (383 tuhat eurot). Aktsiaseltsi juhatus kinnitas aktsiate märkimise tulemused 30.septembri 2004.a seisuga 4.oktoobril k.a. tehtud otsusega.

Emissiooni toimumise järel on Harju Elektri aktsiakapital 56 miljonit krooni, mis jaguneb 5,6 miljoniks lihtaktsiaks. Põhikirja järgi on maksimaalne lubatud aktsiate arv 20 miljonit.

2003. aasta tulemuste põhjal maksti omanikele dividende 4,00 EEK (0,25 EUR) aktsiaalt, kokku summas 21,6 miljonit krooni (1,38 miljonit eurot), millega ei kaasnenud tulumaksukohustust. Õigus dividendidele oli 03. mai 2004.a. kella 9.00 seisuga ASi Harju Elekter aktsiaraamatusse kantud aktsionäridel. Dividendid maksti välja 12. mail 2004.

Lisa 5 Segmendiaruandlus

Lähtuvalt juhtkonna poolt kehtestatud sisemisest aruandlusest on kontserni primaarne aruandlusvorm ärisegmentid ja sekundaarne geograafilised segmentid. Kontserni äritegevuse jaotamisel ärisegmentidesse on lähtutud nii toodete ja teenuste kui ka toodete ja teenuste tarbijate omadustest.

Ärisegmendid

Kontsern tegutseb kahes ärisegmendis:

“elektrotehnika” – elektrienergia jaotus- ja juhtimisseadmete kavandamine, tootmine ja turustamine ning erinevate allhanketööde teostamine energia-, ehitus- ja tööstussektorisse, mitmesuguste elektrotehnikatoodete vahendusmüük;

“telekommunikatsioon” - telekommunikatsiooni sektori tellimisel andmesidevõrkudele mitmesuguste lehtmetsall- ja fiiberoptiliste toodete valmistamine ja turustamine, arvutivõrkude, side- ja valvesüsteemide paigaldamine, sideteenuste osutamine ning sideaparatuuri vahendusmüük.

	1 000 EEK				1 000 EUR			
9 k 2004	Elektro- tehnika	Telekom- munika- sioon	Eliminee- rimine	KOKKU	Elektro- tehnika	Telekom- munika- sioon	Eliminee- rimine	KOKKU
Müügitulud	281 488	33 735		315 223	17 990	2 156	0	20 146
Tehingud teiste segmentidega	7 656	1 577	-9 233	0	489	101	-590	0
Kokku äritulud	289 144	35 312	-9 233	315 223	18 479	2 257	-590	20 146
Ärikasum	17 667	2 286	4 071	24 024	1 129	146	260	1 535

	1 000 EEK				1 000 EUR			
9 k 2003	Elektro- tehnika	Telekom- munika- sioon	Eliminee- rimine	KOKKU	Elektro- tehnika	Telekom- munika- sioon	Eliminee- rimine	KOKKU
Müügitulud	202 746	32 636		235 382	12 958	2 086	0	15 044
Tehingud teiste segmentidega	5 390	895	-6 285	0	344	57	-401	0
Kokku äritulud	208 136	33 531	-6 285	235 382	13 302	2 143	-401	15 044
Ärikasum	12 788	1 772	-459	14 101	817	113	-29	901

Geograafilised segmendid

Äritegevuse asukohtade kaupa jaguneb kontserni tegevus kolme geograafilisse segmenti:

Eesti – see on ema- ja tütarettevõtja ELTEK asukohamaa;

Soome – see on tütarettevõtja Satmatic asukohamaa;

Leedu – see on tütarettevõtja Rifas asukohamaa.

	1 000 EEK				1 000 EUR			
Müügitulud kontsernivälistelt ostjatelt	Eesti	Soome	Leedu	Kontsern kokku	Eesti	Soome	Leedu	Kontsern kokku
9 k 2004	195 337	83 778	36 108	315 223	12 484	5 354	2 308	20 146
9 k 2003	171 839	63 543	0	235 382	10 983	4 061	0	15 044

Lisa 6 Müügitulud

Müügitulud turgude viisi

		1 000 EEK		1 000 EUR		Osakaal	
	Juurde- kasv	9 k 2004	9 k 2003	9 k 2004	9 k 2003	9 k 2004	9 k 2003
Eesti	21,3%	150 480	124 050	9 617	7 928	47,7%	52,7%
Soome	23,0%	121 240	98 606	7 749	6 302	38,5%	41,9%
Leedu	2010,9%	36 012	1 706	2 301	109	11,4%	0,7%
Muu Euroliit	9,1%	2 860	2 622	183	168	0,9%	1,1%
Muu Euroopa	-90,3%	184	1 898	12	121	0,1%	0,8%
Ida-Euroopa ja Venemaa	-14,5%	2 360	2 760	151	177	0,7%	1,2%
USA	-44,2%	2 087	3 740	133	239	0,7%	1,6%
KOKKU MÜÜGITULUD	33,9%	315 223	235 382	20 146	15 044	100,0%	100,0%

Müügitulud tegevusalade ja tootegruppide viisi

Kontserni äritegevus jaguneb kahte gruppi:

“põhitegevus” - on tööstuslik tootmine ja omatoodangu turustamine; projekteerimine ja paigaldamine (ehitusteenused)

“muu tegevus” – elektrotehnika- ja telekommunikatsioonitoodete vahendusmüük; põhitegevusvaldkonda kuuluvate teenuste osutamine ning samasse ärisegmenti kuuluvatele firmadele tootmisvõimsuste rentimine.

	Juurde- kasv	1 000 EEK		1 000 EUR	
		9 k 2004	9 k 2003	9 k 2004	9 k 2003
Põhitegevusalad ja tooted					
- elektriseadmed	38,2%	204 724	148 144	13 084	9 468
- telekommunikatsioon	-3,0%	14 770	15 234	944	974
- lehtmetailtooted ja -tööd	0,7%	21 149	20 998	1 352	1 342
- projekteerimine		288	0	18	0
- ehitusteenused		3 662	0	234	0
KOKKU PÕHITEGEVUS	32,7%	244 593	184 376	15 632	11 784
Muud tegevusalad					
- kaubandus ja vahendusmüük	31,1%	45 980	35 084	2 939	2 242
- põhivara rentimine	40,1%	15 085	10 771	964	688
- muud teenused	85,7%	9 565	5 151	611	330
KOKKU MUU TEGEVUS	38,5%	70 630	51 006	4 514	3 260
KOKKU	33,9%	315 223	235 382	20 146	15 044

2004.a 9 kuu näitajates sisalduvad ka Leedu tütarfirma Rifas konsolideeritud müügitulud. Leedu segmendi juurdetulek kasvatas kontserni 9 kuu müüki võrreldes eelmise aasta sama perioodiga kokku 14,7%, sh elektriseadmete osas 13,6% ning kaubandus- ja vahendusmüüki 28,9%. See seletab ka müügi mahu mitmekordistumise Leedu turul. Leedu tütarettevõtte soetati 2003.a. oktoobris. Renditulude suurenemine on saavutatud rendipindade kasvu arvelt.

Lisa 7 Äri kasum

Kontserni äri kasum sisaldab järgmisi allahindlusi ja teisi olulisi väljaspool tavapärasest äritegevust tekkinud tulusid ning kulusid:

	1 000 EEK		1 000 EUR	
	9 k 2004	9 k 2003	9 k 2004	9 k 2003
- varem kuluks kantud nõuete laekumine	7	0	0	0
- varude allahindlus	-250	0	-16	0
- põhivara müügikasum	105	0	7	0

Lisa 8 Finantstulud ja –kulud muudelt finantsinvesteeringutelt

	1 000 EEK		1 000 EUR	
	9 k 2004	9 k 2003	9 k 2004	9 k 2003
- dividenditulu PKC Group Oyjlt	24 252	4 551	1 549	291
- PKC aktsiate müügikasum	1 097	0	70	0
- PKC aktsiate turuväärtuse muutus	48 849	52 324	3 122	3 344

PKC Group Oyj maksis märtsis dividende 2 eurot (31,29 krooni) ja septembris täiendavalt 0,5 eurot (7,82 krooni) aktsiaalt. 30.09.2004 Harju Elektri arvele laekunud täiendav dividendisumma suurus oli 310 tuhat eurot ehk 4,85 miljonit krooni.

20.09.2004 toimunud PKC Group Oyj aktsionäride erakorraline üldkoosolek kiitis heaks juhatuse ettepaneku korraldada fondiemissioon. Fondiemissioonis osalenud aktsionäride nimekiri fikseeriti 23.09.2004. Fondiemissiooni käigus jaotati 11 640 348 uut aktsiat nii, et iga vana aktsia eest saadi lisaks 2 uut aktsiat. Uued aktsiad annavad õiguse dividendidele 2004.a. majandusaasta eest. Fondiemissiooni järel on PKC aktsiate arv 17 460 522. Harju Elekter on PKC suurim aktsionär, kellele kuulub fondiemissiooni järel 1 860 003 PKC aktsiat ehk 10,65% suurune osalus.

Finantsinvesteering on kvartali lõpu 30.09.04 seisuga ümber hinnatud viimase kauplemispäeva sulgemishinnaga, mis oli 8,76 eurot (137,06 krooni). Kolmandas kvartalis tekkis aktsiate ümberhindlusest finantskulu 2,1 miljonit krooni (0,14 miljonit eurot).

Lisa 9 Tava ja lahustatud puhaskasum aktsia kohta

Tavapuhaskasum aktsia kohta on leitud jagades aruandeperioodi puhaskasumi perioodi kaalutud keskmise emiteeritud aktsiate arvuga.

Lahustatud puhaskasum aktsia kohta on leitud jagades puhaskasumi perioodi kaalutud keskmise aktsiate arvuga arvesse võttes ka potentsiaalsete aktsiate arvu. Seoses suunatud aktsiaemissiooniga viidi 16.09-30.09 2004.a läbi aktsiate märkimine. Märkimisest said osa võtta need, kellel oli eelnevalt aktsiate märkimiseks sõlmitud leping. Märkimise käigus märgiti kõik aktsiaemissiooni raames välja lastud 200 tuhat 10-kroonise nimiväärtusega nimelist lihtaktsiat. Emiteeritavate aktsiate eest tasumine toimus aktsiate märkimisega samaaegselt ning kõigi märgitud aktsiate eest on nõuetekohaselt tasutud. 30.septembri 2004.a seisuga ei ole emattevõttel ühtegi potentsiaalset aktsiat. Seetõttu on lahustatud puhaskasum aktsia kohta võrdne tavapuhaskasumiga aktsia kohta.

	Ühik	EEK		EUR	
		9 k 2004	9 k 2003	9 k 2004	9 k 2003
Perioodi puhaskasum	1000	94 820	65 565	6 060	4 190
Perioodi keskmine aktsiate arv	1000 tk	5 422	5 400	5 422	5 400
<i>Tava puhaskasum aktsia kohta</i>	EEK	17,49	12,14	1,12	0,78
Lepingu tingimused:					
- emiteeritavate aktsiate arv	1000 tk	0	200	0	200
- fikseeritud ostuhind	EEK	0	40	0	2,56
- emissioonist laekuv summa	1000	0	8 000	0	511
Lahustatud puhaskasum aktsia kohta:					
- perioodi keskmine turuhind		114,10	60,49	7,29	3,87
- turuhinnas emiteeritavate aktsiate arv	1000 tk	0	132	0	132
- tasuta antavate aktsiate arv	1000 tk	0	68	0	68
- aktsiate korrigeeritud keskmine arv	1000	5 422	5 468	5 422	5 468
- <i>lahustatud puhaskasum aktsia kohta</i>	EEK	17,49	11,99	1,12	0,77

Lisa 10 Tehingud seotud osapooltega

ASi Harju Elekter seotud osapoolteks on tütarettevõtjad AS Eltek, Satmatic OY ja Rifas UAB, sidusfirmad AS Keila Kaabel ja AS Saajos Balti, juht- ja kontrollorganite liikmed ning AS Harju KEK, kelle omandis on üle 30% ASi Harju Elekter aktsiastest.

Konsolideeritud vahearuanandes on elimineeritud kõik kontsernisisesed nõuded ja kohustused, kontserni ettevõtete vahelised tehingud ning nende tulemusena tekkinud realiseerimata kasumid ja kahjumid.

AS Harju Elekter on ostanud ja müünud oma kaupu ning osutanud teenuseid seotud osapooltele alljärgnevalt:

	1 000 EEK				1 000 EUR			
	9 k 2004		9 k 2003		9 k 2004		9 k 2003	
	Ost	Müük	Ost	Müük	Ost	Müük	Ost	Müük
Eltek	1 577	3 627	647	2 470	101	232	41	158
RifasUAB	0	1 436	0	0	0	92	0	0
Satmatic Oy	263	2 330	14	422	17	149	1	27
Keila Kaabel	6 112	6 538	2 864	3 283	390	418	183	210
Saajos Balti	1 860	2 739	749	2 436	119	175	48	156
Harju KEK	146	104	1 000	18	9	6	64	1
KOKKU	9 958	16 774	5 274	8 629	636	1 072	337	552

Tehingute sisu	1 000 EEK		1 000 EUR	
	Ost	Müük	Ost	Müük
Ostetud kaup edasimüügiks	5 866	10	375	1
Materjalid, komplekteeritavad tootmise vajadusteks	3 523	3 193	225	204
Tööstuslik allhange (teenustööd)	137	2 776	9	177
Põhivara rentimine	0	6 074	0	388
Juhtimisteenus	0	2 992	0	191
Muud teenused (sideteenus ja –ehitus, kinnisvara remont ja hooldus)	432	1 729	27	111
KOKKU	9 958	16 774	636	1 072

Ettevõtte juhtkonna hinnangul ei ole tehingutes eelpool nimetatud osapooltega kasutatud turuhinnast oluliselt erinevaid hindu.

Finantseerimine:

200 tuhat eurot (3,1 miljonit krooni) tütarettevõtjale Satmatic OY antud pikaajalisest laenust suunati aktsiakapitali laienduseks. I poolaastal tagastas Satmatic emaettevõttele kogu pikaajalise laenu 2,07 miljonit krooni e. 133 tuhat eurot. Harju Elekter andis Satmatic OYle II kvartalis lühiajalist laenu 200 tuhande euro (3,1 miljoni krooni) suuruses summas, mis tagastati kvartali lõpuks. Laenuintress oli 5%.

Emaettevõtja rentis Eltekile kapitalirendi tingimustel kaubaveoauto, mille soetusmaksumus oli 274 tuhat krooni (17,5 tuhat eurot) ja intress 5,5%. 9 kuuga tasus Eltek emaettevõtjale kapitalirendimakseid kokku 76,3 tuhat krooni (4,9 tuhat eurot).

Emaettevõtja kasumiaruandes on finantstuludesse kantud intressitulused tütaretevõtjatelt kokku 68,4 tuhat krooni (4,4 tuhat eurot).





Saldod seotud osapooltega:

	1 000 EEK		1 000 EUR	
	30.09.04	31.12.03	30.09.04	31.12.03
Nõuded:				
Tütaretevõtjatega kokku	3 064	7 254	157	457
Eltek	1 506	1 684	97	108
sh. tasumata arved	1 308	1 684	84	108
kapitalirendivõlg	198	0	13	0
Satmatic	950	5 469	61	350
sh. tasumata arved	950	257	61	16
pikaajaline laen	0	5 203	0	333
pikaajalise laenu intress	0	9	0	1
Rifas	609	101	39	6
sh. tasumata arved	609	101	39	6
Sidusettevõtjatega kokku	3 853	6 028	246	385
sh. AS Keila Kaabel tasumata ostuarved	1 379	2 007	88	128
sh. AS Keila Kaabel tasumata dividendid	881	0	56	0
AS Saajos Balti tasumata ostuarved	1 593	4 021	102	257
Kohustused:				
Tütaretevõtjatega kokku	849	237	32	15
sh. Eltekile tasumata arved	688	231	20	15
sh. Satmaticule tasumata arved	161	6	12	0
Sidusettevõtjatega kokku	1 661	848	102	55
sh. AS Keila Kaabel	755	401	64	26
AS Saajos Balti	906	447	38	29

Juhatuse allkirjad 2004. aasta 9 kuu konsolideeritud vahearuandele

ASi Harju Elekter juhatus on koostanud 2004. aasta 9 kuu konsolideeritud vahearuanne, mis on esitatud lehekülgedel 3-19.

Allkirjad ASi Harju Elekter 2004. aasta 9 kuu konsolideeritud vahearuandele seisuga 30.09.2004.

Andres Allikmäe	juhatuse esimees		„1.“november 2004
Lembit Libe	juhatuse liige		„1.“november 2004
Ülo Merisalu	juhatuse liige		„1.“november 2004
Karin Padjus	juhatuse liige		„1.“november 2004